




Comment réaliser des galets parfumés Avec la poudre résine Fleurs d'Arômes



<p>1* Dans un gobelet, prélevez 3 parts ici: 30gr de poudre de résine</p>	
<p>2* y ajouter +/- 3% de poudre Mica. 1gr Mélangez-bien le tout.</p>	
<p>3* Dans un autre gobelet, prélevez 1part d'eau ici : 10gr et ajouter l'eau à la poudre, en laissant reposer 30 secondes. Laissez-bien la poudre s'imbiber d'eau</p>	

4* Ajouter 10 gouttes d'huile parfumée au choix (attention les fragrances qui contiennent de la vanilline, affecte la couleur, mélanger et ajouter à nouveau 15 gouttes de fragrance



5* verser ensuite la masse dans un moule en silicone et laissez-bien durcir.



Cette poudre de résine vous permet de réaliser de jolis plâtres parfumés pour embaumer vos armoires, tiroirs, commode, voiture, petite pièce, ...

Elle a l'avantage de bien restituer le parfum. Ainsi que de ne pas laisser de trace de poudre blanche sur vos vêtements

Grâce à la résine vos plâtres seront plus résistants

Très bonne reproduction des détails.

Si le parfum s'estompe avec le temps, vous pouvez y ajouter quelques gouttes d'huile parfumée.

Fleurs d'Arômes